

# **GUIA DE ACESSO A CERTIFICADOS**



# Bem-vindo (a), ao nosso guia de acesso aos certificados de calibrações emitidos pela Aferitec Metrologia!

Vamos orientá-lo passo a passo em como baixar os seus certificados.

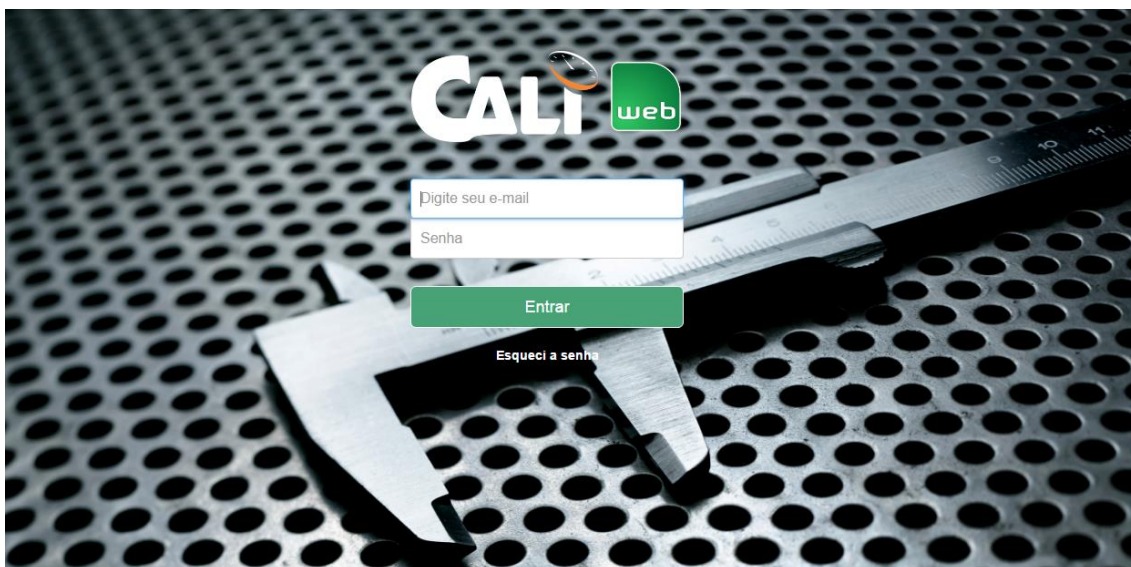
Primeiramente acesse nosso site no endereço [www.aferitec.com.br](http://www.aferitec.com.br). Após abrir o site, acesse a aba CERTIFICADOS onde você visualizará duas opções, CERTIFICADO DE CALIBRAÇÃO – CLIENTES e CERTIFICADO DE CALIBRAÇÃO – PADRÕES DE REFERÊNCIA. Neste momento selecionaremos a opção CERTIFICADO DE CALIBRAÇÃO – CLIENTES, clicando em cima do logotipo WEB.



The screenshot shows the top navigation bar of the Aferitec Metrologia website. The logo is on the left, and the menu items are: HOME, A EMPRESA, CERTIFICADOS (highlighted), SERVIÇOS, CONTATO, INTRANET, and CERTIFICAÇÕES. Below the menu, there are two options for downloading certificates:

- CERTIFICADO DE CALIBRAÇÃO CLIENTES**: Includes a link to download the certificate and a green 'web' icon.
- CERTIFICADO DE CALIBRAÇÃO PADRÕES DE REFERÊNCIA**: Includes a login form with fields for 'NOME:' and 'SENHA:' and a submit button.

Ao clicar sobre o logotipo **WEB** você será redirecionado (a) para outro endereço. Veja a imagem da tela de entrada do software.



Agora com o usuário e a senha fornecidos por nosso suporte, preencha os campos para acessar a plataforma.

Ao abrir a plataforma verá a tela abaixo, que é o cadastro de calibrações.

**Calibração** Procurar Cancelar Gravar

Número Calibração	Sufixo	Data Realização	Responsável
<input type="text"/>	<input type="text"/>	<input type="text"/>	<input type="text"/>
Laboratório Responsável	Motivo da Realização	Número Calibração Original	Sufixo Original
<input type="text"/>	<input type="text"/>	<input type="text"/>	<input type="text"/>
Versão Certificado	Temperatura	Umidade	Procedimento
<input type="text"/>	<input type="text"/>	<input type="text"/>	<input type="text"/>

[Ir para o Instrumento](#) [Assinar a Calibração](#)

Informações do Instrumento [Informações Complementares](#) [Informações de Assinatura e Revisão](#)

Instrumento	Descrição do Instrumento	Proprietário do Instrumento	Próxima Calibração
<input type="text"/>	<input type="text"/>	<input type="text"/>	<input type="text"/>

Antes de buscarmos seu certificado, iremos lhe dar uma breve explicação dos ícones que vocês verão na plataforma. Saiba que existem pastas bloqueadas, que são de uso exclusivo de clientes que possuem contrato com a Aferitec Metrologia. Conheça todas as vantagens de fechar um contrato conosco contatando um de nossos vendedores!

**Inicial:** Esta pasta disponibiliza em formato de lista, os equipamentos que estão com calibração vencida.

**Instrumentos:** Tenha acesso a todos os dados de seu equipamento, como faixa nominal, resolução, fabricante, e ainda, vincule o seu instrumento a um responsável.

**Calibrações:** É nesta tela que iniciaremos a busca pelo seu certificado de calibração. Clientes de contrato poderão ainda visualizar o histórico de todas as calibrações realizadas e assinar a calibração digitalmente, liberando o equipamento para uso.

**Movimentos:** Muitos de nossos clientes possuem a necessidade interna de emprestar equipamentos. Com esta função, você tem a opção de realizar movimentação de todos os empréstimos, podendo personalizar campos para que cada campo tenham um nome específico para sua empresa, além de ter acesso ao histórico de 100% dos movimentos realizados.

**Relatórios:** Este módulo permite gerar relatórios do vencimento das calibrações, instrumentos, próximas calibrações e movimentos de empréstimos internos.

**Auxiliar:** É neste módulo que a personalização dos campos poderá ser feita, adequando e nomeando os botões conforme a sua necessidade.

**Auxiliar (Certificado em Lote/Por Mês):** Para baixar todos os certificados gerados no mês de uma só vez, basta clicar nesta função, selecionar o mês e o ano desejado e realizar o download!

**Auxiliar (Certificado em Lote/Para Auditoria):** Esta função gera o último certificado de calibração de todos os equipamentos calibrados

na Aferitec; recurso que possibilita fornecer backup de segurança para processos de auditorias.

Agora sim, vamos buscar o seu certificado de calibração!

Na tela abaixo, clique em PROCURAR.

The screenshot shows the 'Calibração' (Calibration) form in the CALI system. The header is green with the CALI logo and navigation links: Inicial, Instrumentos, Calibrações, Movimentos, Relatórios, and Auxiliar. The user name 'Maicon Moso' is in the top right. The form contains several input fields for calibration details:

- Número Calibração
- Sufixo
- Data Realização
- Responsável
- Laboratório Responsável
- Motivo da Realização
- Número Calibração Original
- Sufixo Original
- Versão Certificado
- Temperatura
- Umidade
- Procedimento

Buttons for 'Procurar', 'Cancelar', and 'Gravar' are in the top right. Below the form are buttons for 'Ir para o Instrumento' and 'Assinar a Calibração'. At the bottom, there are tabs for 'Informações do Instrumento', 'Informações Complementares', and 'Informações de Assinatura e Revisão'. Below the tabs are input fields for 'Instrumento', 'Descrição do Instrumento', 'Proprietário do Instrumento', and 'Próxima Calibração'.

No campo NÚMERO CALIBRAÇÃO, insira o número do certificado de calibração sem o sufixo, se não tiver a numeração em mãos, é possível buscar pela identificação do equipamento através do campo “Instrumento”. Se desejar efetuar uma busca geral por todos os certificados gerados é só clicar em PESQUISAR sem preencher nenhum campo.

The screenshot shows the 'Procura de Calibrações' (Search for Calibrations) form in the CALI system. The header is green with the CALI logo and navigation links: Inicial, Instrumentos, Calibrações, Movimentos, Relatórios, and Auxiliar. The user name 'Maicon Moso' is in the top right. The form contains several input fields for search criteria:

- Número Calibração
- Sufixo
- Instrumento
- Fabricante
- Data Calibração (Inicial)
- Data Calibração (Final)
- Data Prox. Calibração (Inicial)
- Data Prox. Calibração (Final)





The 'Pesquisar' button is highlighted in yellow. Below the form is a note: 'Preencha os filtros ou pressione a tecla ENTER para listar todos.'

A busca retornará em forma de lista, e você poderá selecionar o certificado desejado clicando sobre o ícone em destaque. Pronto!

**CALI** Inicial Instrumentos Calibrações Movimentos Relatórios ▾ Auxiliar ▾ Maicon Moso ▾



Procura de Calibrações Pesquisar

Número Calibração  Sufixo  Instrumento  Fabricante

Data Calibração (Inicial)   Data Calibração (Final)   Data Prox. Calibração (Inicial)   Data Prox. Calibração (Final)  

Informação Encontrada

1	2	3	4	5	6	7	8	9	10	11	12	13	14	15	16	17	18	19	20	21	22	23	24	25	26	27	28	29	30	31	32	33
---	---	---	---	---	---	---	---	---	----	----	----	----	----	----	----	----	----	----	----	----	----	----	----	----	----	----	----	----	----	----	----	----

Número Calibração	Sufixo	Instrumento	Procedimento	Data Calibração	Certificados
424	17	PD-003	PD-003	18/07/2017 23:04:50	
423	17	PD-003-9	PD-003-9	20/01/2016 23:59:54	

Nossa equipe estará à disposição para auxílio caso necessite. Para contatar o suporte ligue para o número: (19) 2533-5523. Até logo!

